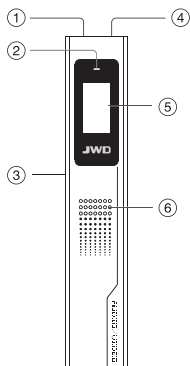
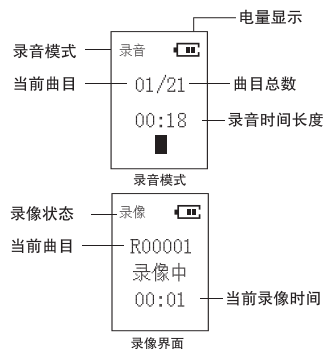


DVR-600 数码录音笔

操 作 说 明 书



- 外观说明:
- ① 摄像头
 - ② 指示灯
 - ③ USB接口
 - ④ 内置麦克风
 - ⑤ 显示屏
 - ⑥ 外响喇叭
 - ⑦ 录音键<1>
 - ⑧ 复位键
 - ⑨ +/-键<2>
 - ⑩ 背夹



录音键<1>

- 1、往上推为一键录音/录像键
- 2、往下短按为播放/暂停键
- 3、往下长按2秒为停止键
- 4、往下长按5秒为开/关机键

+/-键<2>

- 1、播放时:往上长推为音量调节,接着往上推或往下按为音量减或加。
- 2、暂停或停止播放时:往上推/下按为上一曲/下一曲;
- 3、停止时:往下长按进入菜单功能。进入菜单功能设置后:往下短按为选择下一个功能,往上推为确认键。

基本操作:

1、开关机

开机:将录音笔的红色圆点录音键<1>往下按约2秒后松开,红色指示灯点亮,屏幕显示“京华”机器自动开机。

关机:将录音笔的红色圆点录音键<1>往下按约5秒,机器关机。

2、开始录音录像/停止(保存)录音录像

录音或录像:在任何状态下,将红色圆点录音键<1>往上推动到“REC 录音/录像位置时,开始录音或录像,录音红色指示灯开始闪烁。

保存录音或录像:在录音或录像状态下,将红色圆点录音键<1>往下按一下时,机器停止录音或录像,并自动保存当前文件。

特别提示:

机器在录像或录音过程中,每录像时间到20分钟或每录音到60分钟就自动保存文件,保存后自动生成第二段文件,并继续录像或录音下去,直到电池电量耗尽或内存空间满,机器保存文件后自动关机。

3、边充电边录音或录像功能

主要作用于商务会议录音或录像,或者在机器低电、没电时,要进行录音或录像。

当机器正常连接上充电器或充电宝,再按照正常的录音方法操作即可。

4、播放录音或录像文件

4.1 播放/暂停/停止

待机状态下,录音键<1>往下短按为播放,再短按一下为暂停;暂停状态下,往下长按2秒为停止播放。

4.2 音量调节/上一曲/下一曲

播放状态: +/-键<2>往上长推为音量调节,接着往上推或往下按为音量减或加。

停止状态: +/-键<2>往上推/下按为上一曲/下一曲。

5、功能设置

在待机状态下, +/-键<2>:往下长按进入菜单功能:录像模式/录音模式/指示灯开关设置/删除功能/格式化功能/退出。进入菜单功能后:往下短按为选择下一个功能,往上推为确认键。

5.1、录音模式或录像模式

进入菜单功能设置后,选择录像,就是录像模式;选择录音,就是录音模式。

5.2、删除功能

进入菜单功能设置后,选择删除功能,进入后选择删除当前或删除全部的录音文件或录像文件。

5.3、格式化功能

进入菜单功能设置后,选择格式化功能,进入后选择“是”,确认后删除机器上所有的文件。

注:格式化前,必须把重要文件备份好。

6、充电

本机使用内置锂电池供电。当电量指示标志显示为“”时,请及时充电,


充电方法:

6.1、使用USB数据线将本机与电脑相连接。(电脑应处于开机状态)

6.2、使用充电器充电,请使用符合国家3C安全标准的适配器对本机进行充电,建议使用型号DNS-0500300适配器,请勿使用其他不合格的适配器,否则可能会损坏本机,敬请注意。

当采用以上方法连接后,本机进入充电状态。电量指示标志由空到满循环变化,表示本机现正处于充电状态,橙色指示灯长亮。一般情况下,本机的充电时间为3小时左右,充满电后指示灯熄灭。

注意事项

- ★ 机器在工作或充电过程中,产生一定的热量属于正常情况,敬请注意。
- ★ 如果您打算长时间不使用本产品,请将机器进行周期性充放电操作。
- ★ 请不要在特别热、冷、多尘或潮湿的环境中使用本产品。
- ★ 在电量指示标志为空——“”,请及时充电。

特别声明:特别提醒用户小心操作,注意将重要资料另外备份。

如遇到数据丢失,本公司一概不予负责。

※ 本公司保留改进产品的权利,产品规格及设计如有变更,恕不另行通知!本手册所列图片及文字说明仅供参考,以实际操作效果为准。

※ 仅适用于海拔2000m以下地区安全使用的警告标识志。

※ 仅适用于非热带气候条件下安全使用的警告标识志要求。

功能介绍:

- 1、专利技术一键录像/录音功能 (ZL:201120133338.6)
- 2、视频图像尺寸1280*720P
- 3、纤薄机身7.3mm
- 4、时间印记功能
- 5、边充电边录像/录音功能
- 6、录像/录音低电自动保存功能
- 7、本机文件删除功能
- 8、工作指示灯设置功能
- 9、笔夹设计携带方便
- 10、整机尺寸108*20*7.3mm

规格参数

32GB/16GB内存工作时间:
 录音时间约: 45小时/24小时 (比特率1536kbps)
 录像时间约: 7小时/3.5小时 (分辨率1280*720P)
 参考电池连续工作时间: 录音约2.5小时, 录像约1小时。(需要更长时间
 录音/录像, 可外接充电宝或者充电器工作)
 *参考录音时间、*参考电池工作时间与内存、工作环境等因素有关, 可能会
 与标称略有差异, 属正常情况。
 随机附件:
 USB线、合格证、说明书(含保修卡)

疑难解答

- 1、机器开不了机
 答: 使用USB数据线将机器与充电器或电脑连接起来进行充电, 机器显示
 屏上的电池电量在走动, 一般充满电时间为3小时。
- 2、机器出现异常情况
 答: 可以使用细长条物品, 在机器上的复位键短按一下, 进行复位操作。

根据SJ/T11364-2014《电子电气产品有害物质限制使用标识要求》第6条规定进行标识 有害物质列表

部 件 名 称		产品中有害物质的名称及含量					
		铅及其化合物	汞及其化合物	镉及其化合物	六价铬化合物	多溴二苯苯(PBB)	多溴二苯醚 (PBDE)
主 机	外 壳	○	○	○	○	○	○
	线路板	×	○	○	○	○	○
	喇叭	○	○	○	○	○	○
	显示屏	○	○	○	○	○	○
内置电池		○	○	○	○	○	○
合格证		○	○	○	○	○	○
USB连接线		○	○	○	○	○	○
说明书		○	○	○	○	○	○
包装盒		○	○	○	○	○	○

本表格依据SJ/T 11364的规定编制。
 ○: 表示该有毒有害物质在该部件所有均质材料中的含量均在GB/T 26572规定的限量要求以下。
 ×: 表示该有毒有害物质至少在该部件的某一均质材料中的含量超出GB/T 26572规定的限量要求。
 (标有“×”的部件, 皆因全球技术发展水平限制而无法实现有害物质的替代。
 线路板: 包括线路板及它们各自分立组件、集成电路和连接器的总和。)

 电子电气产品安全使用期限
 在中华人民共和国销售的电子电气产品的环保使用期限。标记内的数字代表在正常使用状态下的产品的
 环保使用期限。如遵守关于这产品的安全或使用上的注意, 在这期限内(从生产日期起算)不会因产品
 中的有害物质漏到外部、或发生突然变异, 而引起环境污染和对人体或财产的重大影响。

深圳市京华数码科技有限公司 (以下简称“京华”) 凭本保修卡提供本机的全面售后服务。

承蒙惠购本公司的产品, 谨致谢意! 为您更好的使用该产品, 我公司对此款产品提供以下服务:

- 1、此款产品自销售之日起, (以发票为准) 一年免费保修, 其他随机配件等不在保修范围之列。
- 2、由于该产品超过保修期、人为原因或自然原因 (如火灾) 等造成的损坏、使用不当等, 均不在免费保修之列, 我公司提供有偿维修服务。
- 3、保修卡和购买发票为此款产品保修服务的唯一凭证, 遗失不补, 请妥善保管。
- 4、本保修细则仅适用于中国大陆地区。
- 5、如需保修服务, 请将该产品送至当地京华专卖店或京华授权维修机构。

工厂售后地址: 深圳市龙岗区平湖良白路187号京华智能产业科技园32栋维修部
 服务热线: 0755-83203737 0755-83351359

保修卡

产品名称
产品型号
序列号
购买日期
客户联系电话

* 敬请正确填写, 并保留。

JW 深圳市京华数码科技有限公司

地址: 深圳市龙岗区平湖良白路187号京华智能产业科技园
 电话Tel:0755-83203737 83351359 传真Fax:0755-83976031
 网址Http://www.jwdigital.com
 电子邮箱E-mail: kf@jwdigital.com



企业标准号: Q/SJW009-2014